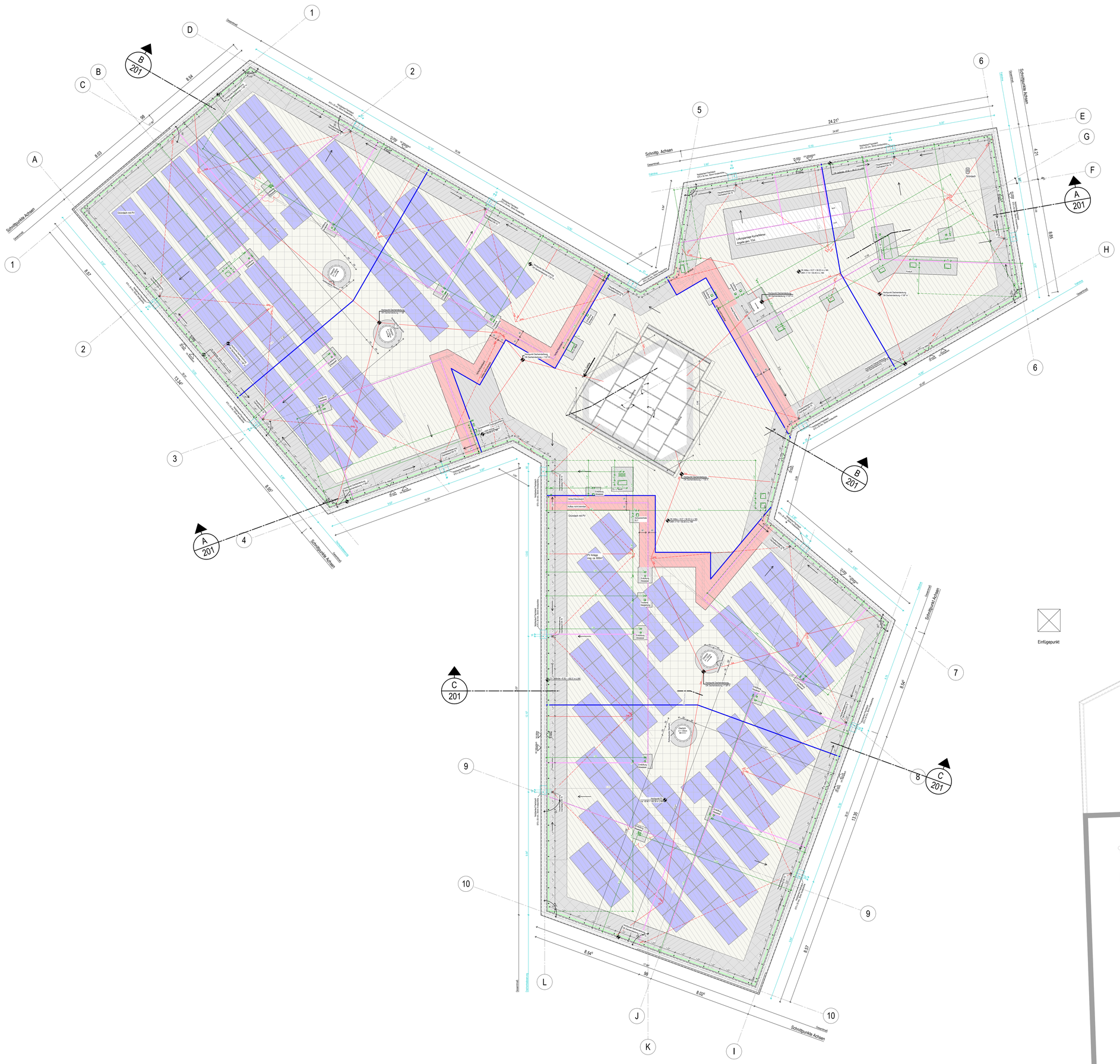

Legende

A 201	Schnitt / Ansicht — Schnitt-Nr. / Zeichnungsnr.	OK | UK	Oberkante | Unterkante
	DETAIL-BEZ. / ZEICHNUNGS-NR.	VK	Vorderkante
	OKFB Oberkante Fertigboden	LH | BRH	Lichte Raumhöhe | Brüstungshöhe
	OKRB Oberkante Rohboden	UZ | ÜBZ	Unterzug | Überzug
		AHD	Abhangdecke
			Oberkante Fertig
			Oberkante Roh
ELT	Elektro	ABL | ZUL	Abluft | Zuluft
HZG	Heizung	TEL	Telefon
SAN	Sanitär	RR	Regenrohr
LFT	Lüftechnik	DS | WS	Deckenschlitz | Wandschlitz
RDT	rauchdichte Tür	BA | DA	Bodenablauf | Dachablauf
DT	dichtschließende Tür	BMZ	Brandmeldezentrale
....TS	Tür selbstschließend	F	Feuerlöscheinrichtung
T30, 60, 90	Brandschutzabschl. (Brandschutztüren)		
F30, 60, 90	Brandwiderstandskl. von Bauteilen		
....BW	zusätzliche mech. Beanspruchung		
....AB	wesentl. Teile aus nichtbrennb. Baust.		
RW	Rettungsweg		
	feuerhemmende Wand		
	hochfeuerhemmende Wand		
	feuerbeständige Wand		

- Beton bew. | unbew.
- WU-Beton | Betonfertigteil
- Mauerwerk
- Trockenbau
- Holztafelbau | BSH
- Dämmung hart | Dämmung SP>1000°C
- Sichtbetonoberfläche SB 2
- Abbruch
- Bodendurchbr. | Deckendurchbr. Rohbau
- Wanddurchbruch Rohbau
- Vermaßung Durchbrüche Rohbau
- Wanddurchbruch Trockenbau
- Vermaßung Durchbrüche Trockenbau
- Trassenverlauf | Vermaßung Trassenve
- RÖ Revisionsöffnung
- Absturzsicherung Dach m. Geländerpf.
- Trennung Dachscheibe u. -dämmung
- Verlauf Abschottung Dachabdichtung
- Dachgefälle Grat | Kehle
- Bewegungsfläche Rollstuhl (1,50 x 1,50)

Legende Dachaufsicht

- benötigte Dicke Kies 100mm / Substrat 180 mm
- benötigte Kiesdicke 70 mm / Substrat 120 mm
- Kiesstreifen
- Dachaufbau nicht brennbar, Kiesstreifen
- Anordnung Absturzsicherung Sporthallendach
- benötigte Dicke Kies 50 mm / Substrat 80 mm
- benötigte Dicke Kies 40 mm / Substrat 70 mm
- Extensives Gründach
- Verstärkte Anschlagpunkte
- Zwischenhalter oder EAP

Trennung Dachdämmung

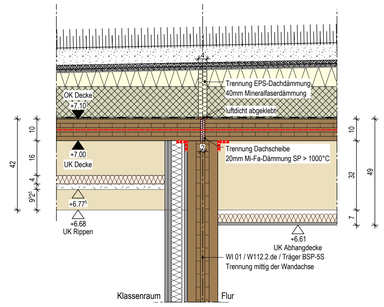

Anschluss innere Brandwand an Dach

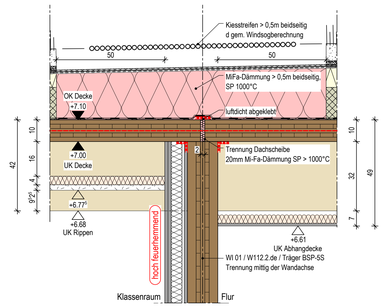

Hinweis Übersichtspläne 1:100

Die Grundrisse der Ausführungsplanung in 1:100 dienen nur zur Übersicht. Alle Angaben zu Bauteilen, sowie Vermaßung und Detailverweise sind den Ausführungsplänen in 1:50 zu entnehmen.

Hinweise

Öffnungsmaße sind Rohbaumaße, soweit nicht anders angegeben. BRH und Öffnungshöhen (Rohbaumaße) beziehen sich auf OKF.

Alle tragenden Bauteile sind F30.

Die Schallschutzangaben der Türen sind als erf. R_w angegeben.

Alle Maße, Durchbrüche und bauliche Gegebenheiten sind vor der Ausführung durch den Auftragnehmer eigenverantwortlich zu prüfen. Unstimmigkeiten sind der Bauleitung sofort mizuteilen!

Ausführungspläne gelten nur in Verbindung mit der Rohbauplanung, der statischen Berechnung sowie den Plänen der TGA-Fachplaner.

ACMS_
Architektur-Contor Müller-Schlüter

Projektname:	204_Goetheschule Marl_LP5
Bauvorhaben:	Neubau Goetheschule Marl Hervester Straße, 45768 Marl Gemarkung: Marl Flur: 82 Flurstück: 340
Auftraggeber:	Stadt Marl Carl-Duisberg-Straße 165 45772 Marl
Entwurfsverfasser:	ACMS Architekten GmbH Friedrich-Ebert-Straße 55 0202 4457130 info@acms-architekten.de

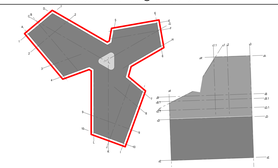

0,00 = 47.95 m ü. städt. NN

Index	Änderungen	Datum	Bearbeiter
0F	Freigabestand	17.11.2023	jme
AF	Anp. Deckendurchbruch	11.07.2024	jme

Planbezeichnung	Grundriss Schulgebäude DA - Übersicht

Proj.-Nr.	Planer	Planungsphase	Plan-Nr.	Maßstab	Index	Datum
204	P02	Werkplanung	204_W_191.0	1:100	AF	11.07.2024

H/B = 900 / 1189 (1.07m²)